

MEDIÇÃO INDIVIDUALIZADA

TUTORIAL DE ORIENTAÇÃO PARA PREENCHIMENTO DOS DADOS DAS UNIDADES HABITACIONAIS

SERVIÇO AUTÔNOMO DE ÁGUA E ESGOTO

CONTATOS SOBRE DÚVIDAS NO PREENCHIMENTO:

Setor de Controle e Processamento de Dados

Telefones: (16) 3373 6440 E-mail: scpd@saaesaocarlos.com.br

Horário de atendimento: 2º a 6º das 08:30 às 11:30hs e das 14:30hs às 17:30 hs

www.saaesaocarlos.com.br

Introdução:

Este tutorial tem a finalidade de auxiliar os interessados (Síndicos e Administradores), no pré-cadastro das unidades habitacionais, cujo cadastramento faz parte da documentação obrigatória para o requerimento junto ao SAAE para utilizar a medição individualizada de água em condomínios verticais e horizontais, residenciais e comerciais, conforme Lei N° 14.258/2007 e Resolução normativa (SAAE) n° 06 de 01/09/2014.

[Clique para baixar a Resolução](#)

[Clique para baixar a Lei n° 14.258/2007](#)

Instruções:

1º Passo

Procure no Menu Condomínios

a- Cadastro do responsável

CLICAR EM: [Para se cadastrar clique aqui](#)

b- Tela do cadastro: <http://saesaocarlos.com.br/condominios>



SAAE
Serviço Autônomo de Água e Esgoto
SÃO CARLOS

Cadastro de Condomínios
LOGIN

CDC PRINCIPAL

SENHA

LEMBRE-ME [esqueci a senha](#)

ENTRAR NO SISTEMA

[Para se cadastrar, clique aqui](#)

2º Passo

Efetue o cadastro do responsável, a senha de acesso será enviada para este “E-mail” .

ATENÇÃO: O nº do “**C.D.C.**” é o identificador da ligação principal do condomínio, cujo número deverá ser lançado **sem o DÍGITO VERIFICADOR**.

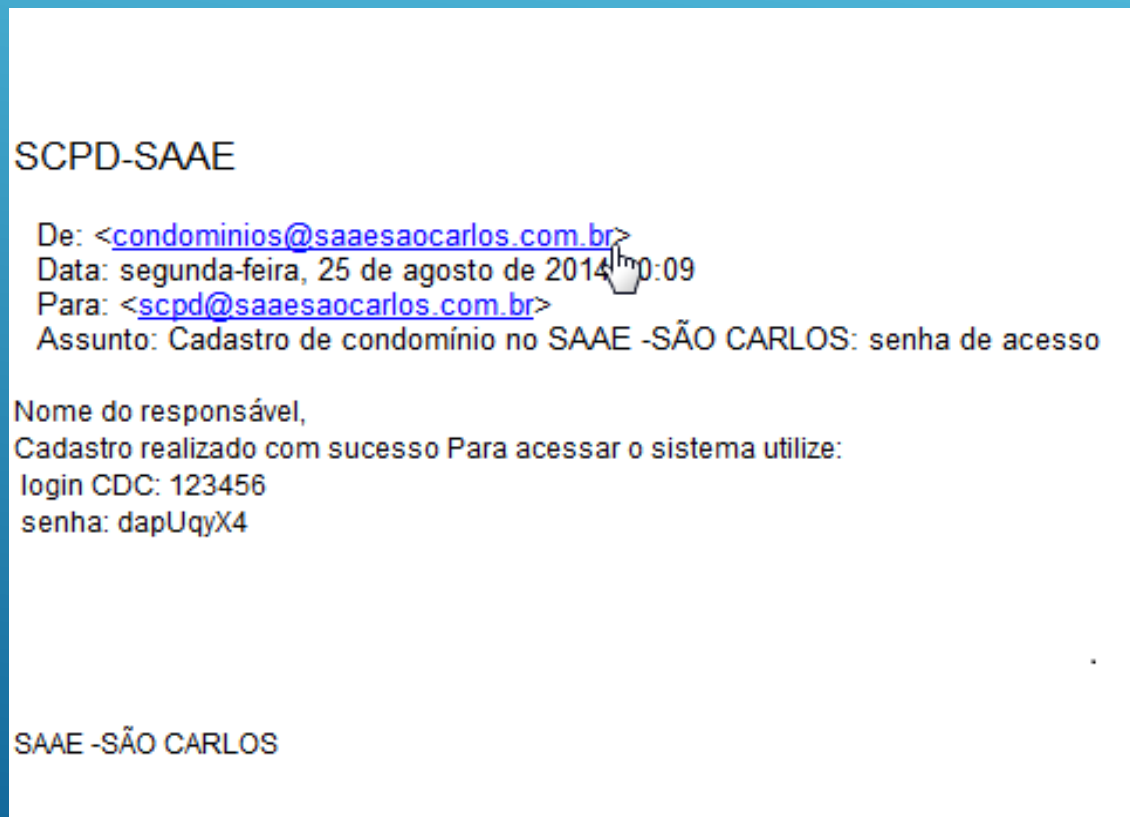
Caso seja fornecido um CDC não correspondente ao da ligação principal do condomínio, o cadastro de acesso e demais unidades habitacionais não serão validados no pedido de individualização junto ao SAAE.

Cadastro para acesso ao CADASTRO DE CONDOMÍNIOS - SAAE	
CDC PRINCIPAL	<input type="text" value="123456"/>
Nome do Responsável	<input type="text" value="Nome do responsável"/>
Qualificação do Responsável	<input type="text" value="Sindico(a)"/>
e-mail	<input type="text" value="scpd@saaesaocarlos.com.br"/>
Cpf (somente números)	<input type="text" value="578.141. [REDACTED]"/>
Rg (somente números)	<input type="text" value="123456789-9"/>
Tipo de Condomínio	<input type="text" value="Vertical"/>
<input type="button" value="Inserir"/>	


3º Passo

Após o recebimento do **LOGIN** e **SENHA DE ACESSO** através do E-mail fornecido, informar os dados:

A- exemplo do recebimento do E-MAIL



B-Entrada ao sistema após cadastro



4º Passo

A- fazer o login de acesso



The screenshot shows the SAAE São Carlos logo at the top left. Below it is a blue header with the text "Cadastro de Condomínios" and "LOGIN". There are two input fields: "CDC PRINCIPAL" with the value "123456" and "SENHA" with masked characters. A checkbox labeled "LEMBRE-ME" is next to the text "esqueci a senha". A blue button labeled "ENTRAR NO SISTEMA" is at the bottom, with a large white arrow pointing to it from the right. At the bottom left, there is a link: "Para se cadastrar, clique aqui".

B- Clique em adicionar novo cadastro de Unidade Habitacional



The screenshot shows the SAAE São Carlos logo on the left. To the right is a banner with the word "Condomínios" in large black letters and an illustration of a building. Below the banner is a navigation menu with links: "[Principal]", "[Requerimento de Individualização]", "[logout]", and "Nome do responsável". A table titled "Unidades cadastradas" is displayed, showing columns for "Complemento" and "Proprietário". The table content is "Nenhum registro encontrado". Below the table are three links: "Adicionar novo", "emitir relatório", and "concluir e enviar para o SAAE". A large white arrow points to the "Adicionar novo" link from the bottom left.

5º Passo



[\[Principal\]](#) [\[Requerimento de Individualização\]](#) [\[logout\]](#) Nome do responsável

adicionar/editar Condomínio Unidades

Proprietário	<input type="text"/>
Rg (somente números)	<input type="text"/>
Cpf/Cnpj (somente números)	<input type="text"/>
Endereço (PREENCHER SOMENTE PARA CONDOMINIOS HORIZONTAIS)	
Número do prédio ou se condomínio horizontal preencher o número da casa ou equivalente	
Complemento (Bloco, Apartamento ...)	<input type="text"/>
Inscrição Municipal	<input type="text"/>
Matrícula	<input type="text"/>
LOTE (informe 0 se não existir)	<input type="text"/>
QUADRA (informe 0 se não existir)	<input type="text"/>
Nº Hidrômetro	<input type="text"/>
Telefone (xx) xxx-xxxxxx	<input type="text"/>
Telefone comercial (xx) xxx-xxxxxx	<input type="text"/>
Telefone celular (xx) xxx-xxxxxx	<input type="text"/>
<input type="button" value="Inserir"/>	

Iniciar o cadastro das unidades habitacionais.

Manter um padrão de cadastro para as unidades no campo complemento.

Exemplo: Apto 01 – bloco 01

Ou

Apto 01

Incluir os nomes dos Proprietários das unidades habitacionais com as iniciais maiúsculas e demais minúsculas.

[\[Principal\]](#) [\[Requerimento de Individualização\]](#) [\[logout\]](#) Nome do responsável

adicionar/editar Condomínio Unidades	
Proprietário	José Alves Getulino Teste
Rg (somente números)	123456789-6
Cpf/Cnpj (somente números)	825.775.██████
Endereço (PREENCHER SOMENTE PARA CONDOMINIOS HORIZONTAIS)	
Número do prédio ou se condomínio horizontal preencher o número da casa ou equivalente	
Complemento (Bloco, Apartamento ...)	Apto 01
Inscricao Municipal	123456
Matricula	123456
LOTE (informe 0 se não existir)	0
QUADRA (informe 0 se não existir)	0
Nº Hidrômetro	A14S000001
Telefone (xx) xxxx-xxxxxx	(16) 3601-1010
Telefone comercial (xx) xxxx-xxxxxx	(16) 3333-9999
Telefone celular (xx) xxxx-xxxxxx	(16) 99999-9999
	<input type="button" value="Inserir"/>



Após completar os campos de cada unidade habitacional, **clique no botão inserir** o registro da unidade habitacional.

O sistema libera o formulário para nova inclusão.

O sistema abre o formulário com a lista das unidades cadastradas e permite nova inclusão, clicando no BOTÃO “Adicionar Novo”

SAAE
Serviço Autônomo de Água e Esgoto
SÃO CARLOS

Condomínios

[\[Principal\]](#) [\[Requerimento de Individualização\]](#) [\[logout\]](#) Nome do responsável

Complemento ▲ ▼	Proprietário ▲ ▼
Apt01	José Alves Getulino Teste

[Adicionar novo](#) [\[emitir relatório\]](#) [\[concluir e enviar para o SAAE\]](#)



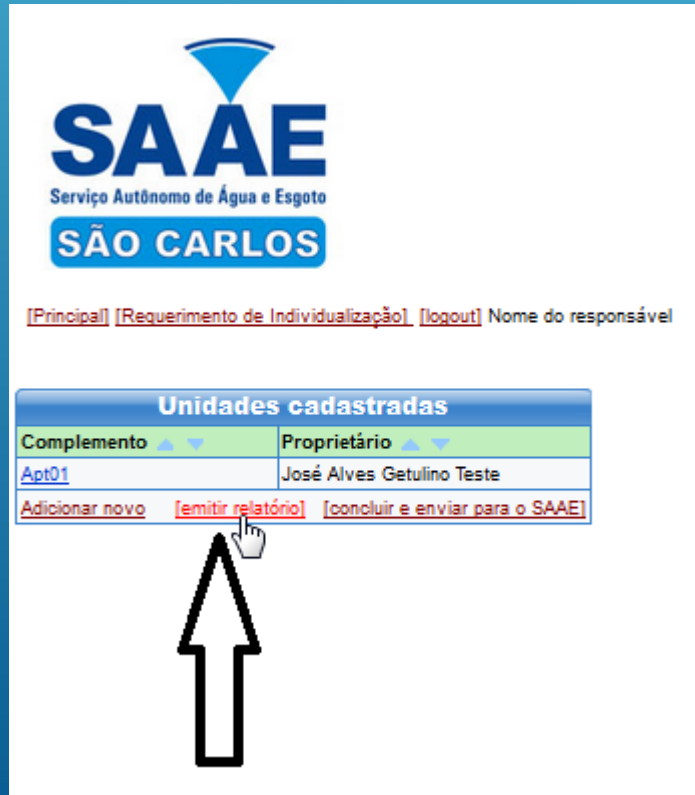
6º PASSO

A- Após cadastrar todas as unidades, deverá ser impresso a planilha contendo a relação de todas as unidades cadastradas, inclusive os dados do responsável, a qual faz parte dos documentos necessários para o pedido de individualização junto ao SAAE.

B- Após análise da planilha dos dados cadastrados, caso seja necessário correções nos registros das unidades habitacionais cadastradas, posicione no registro desejado e clique em cima do link no campo complemento.

C- Feito as correções, clique no botão Enviar para salvar os dados

A-




SAAE
Serviço Autônomo de Água e Esgoto
SÃO CARLOS

[\[Principal\]](#) [\[Requerimento de Individualização\]](#) [\[logout\]](#) Nome do responsável

Complemento	Proprietário
Apt01	José Alves Getulino Teste

[Adicionar novo](#) [emitir relatório](#) [concluir e enviar para o SAAE](#)

B-




SAAE
Serviço Autônomo de Água e Esgoto
SÃO CARLOS

[\[Principal\]](#) [\[Requerimento de Individualização\]](#) [\[logout\]](#) Nome do responsável

Complemento	Proprietário
Apt01	José Alves Getulino Teste

[Adicionar novo](#) [emitir relatório](#) [concluir e enviar para o SAAE](#)

C-



SAAE
Serviço Autônomo de Água e Esgoto
SÃO CARLOS

Condomínios

[\[Principal\]](#) [\[Requerimento de Individualização\]](#) [\[logout\]](#) Nome do responsável

adicionar/editar Condomínio Unidades


Proprietário	José Alves Getulino Teste
Rg (somente números)	123456789-6
Cpf/Cnpj (somente números)	925.77
Endereço (PREENCHER SOMENTE PARA CONDOMÍNIOS HORIZONTAIS)	
Número do prédio ou se condomínio horizontal preencher o número da casa ou equivalente	
Complemento (Bloco, Apartamento...)	Apt01
Inscrição Municipal	123456
Matrícula	123456
LOTE (informe 0 se não existir)	0
QUADRA (informe 0 se não existir)	0
Nº Habitação	A14S000001
Telefone (00) xxxxx-xxxxxx	(16) 3333-9999
Telefone comercial (00) xxxxx-xxxxxx	(16) 3333-9999
Telefone celular (00) xxxxx-xxxxxx	(16) 99999-9999

[Enviar](#) [Deletar](#)

saesaocarlos.com.br/condominios/trv_cad_unidade2.php

7º PASSO


Após ter sido feito as correções, imprimir a planilha contendo a relação de todas as unidades cadastradas, inclusive os dados do responsável, a qual faz parte dos documentos necessários para ser protocolado junto ao SAAE.



[Principal] [Requerimento de Individualização] [logout] Nome do responsável


Unidades cadastradas	
Complemento ▲ ▼	Proprietário ▲ ▼
Apt01	José Alves Getulino Teste

[Adicionar novo](#) [\[emitir relatório\]](#) [\[concluir e enviar para o SAAE\]](#)



ATENÇÃO

AO CLICAR NO LINK ABAIXO OS DADOS CADASTRADOS SERÃO ENVIADOS PARA ANÁLISE DO SAAE
NESTE PONTO VOCÊ JÁ DEVERA TER IMPRESSO O RELATÓRIO COM OS DADOS PREENCHIDOS PARA DAR ENTRADA
CASO AINDA NÃO TENHA IMPRESSO, IMPRIMA AGORA - [CLIQUE AQUI](#)
DEPOIS DE CLICAR NO LINK ABAIXO NÃO SERÁ MAIS POSSÍVEL IMPRIMIR ESTE RELATÓRIO
SE VOCÊ TEM CERTEZA



[CLIQUE AQUI PARA CONFIRMAR A CONCLUSÃO DO CADASTRAMENTO](#)

ATENÇÃO: Após a conclusão dos cadastros, o sistema não permitirá mais alteração e impressão da planilha.

8º PASSO

Deverá ser preenchido o REQUERIMENTO DE INDIVIDUALIZAÇÃO.

A-Clique em requerimento de individualização e informe CDC da ligação principal e senha de acesso

B- Complete os dados, telefone, quantidade de unidades habitacionais e imprime o REQUERIMENTO.

C- Requerimento

A-



[Principal] **[Requerimento de Individualização]** [logout] Nome do responsável

Unidades cadastradas	
Complemento ▲ ▼	Proprietário ▲ ▼
Apto 01	Aristides Alves Teste

[Adicionar novo](#) [emitir relatório](#) [concluir e enviar para o SAAE](#)

B-

CDC principal: Senha de acesso:

Nome do Condomínio: CNPJ:

Nome do responsável: Qualificação do responsável:

E-mail: C.P.F.: R.G.: Qtd. Unidades Autônomas:

(DDD)+Cel:(16) 22222-3333 (DDD)+Tel:(16) 2222-3333 Data do Cadastro: CDC-DV:

(16) 99999-9999 (16) 9999-9999

Endereço do condomínio: Bairro:

Complemento:

C-

REQUERIMENTO DE INDIVIDUALIZAÇÃO

O Condomínio **Nome do Condomínio Teste**, CNPJ nº **XXXXXXXXXX**, localizado à **Rua Vitorino Ramos, nº 9999**, bairro **XXXXXXXXXX**, no município de São Carlos - SP, cadastrado junto ao SAAE sob CDC-DV nº **XXXXXXXXXX**, vem através do(a) Sr.(a) **Nome do responsável**, portador(a) do RG nº e CPF/MF nº **XXXXXXXXXX**, **XXXXXXXXXX**, telefone nº (16) 9999-9999, (qualificação) **Sindico(a)**, requer a **INDIVIDUALIZAÇÃO** do referido Condomínio, sendo o total de **10** (nº.) unidades autônomas individuais, cujas derivações são objetos do CDC-DV supracitado.

Termos em que pede Deferimento.

São Carlos, 26 de Agosto de 2014

Nome do responsável

E-Mail: **scpd@saaesaocarlos.com.br**
Telefone: **(16) 9999-9999**

9º PASSO

Com os documentos impressos através do sistema, o interessado deverá também atender as demais exigências da resolução nº 06 de 01/09/2014 e comparecer em uma das Unidades de Atendimento ao Usuário para protocolar o pedido de medição individualizada.

UNIDADES DE ATENDIMENTO AO USUÁRIO

SANTA EUDÓXIA Rua Cristóvão Martinelli, 22 Horário: 2ª a 6ª das 08:30 às 16:30hs	CENTRO Rua Major José Inácio, 2134 Horário: 2ª a 6ª das 08:30 às 16:30hs	CIDADE ARACY Rua João Paulo Cantor, 180 Horário: 2ª a 6ª das 08:30 às 16:30hs
SANTA FELÍCIA Rua Roberto de Jesus Afonso, 1429 Horário: 2ª a 6ª das 08:30 às 16:30hs	TIJUCO PRETO Rua dos Jasmins, 35 Horário: 2ª a 6ª das 08:30 às 16:30hs	VILA PRADO Rua Bernardino de Campos, 636 Horário: 2ª a 6ª das 08:30 às 16:30hs

FIM